



Безопасный интернет!

Памятка родителям для защиты ребенка от нежелательной информации в сети

Объясните своему ребенку, что:

- при общении использовать только имя или псевдоним (ник);
- номер телефона, свой адрес, место учебы нельзя никому сообщать;
- не пересылать свои фотографии;
- без контроля взрослых не встречаться с людьми, знакомство с которыми завязалось в Сети.

Обязательно расскажите о правах собственности, о том, что любой материал, выставленный в Сети, может быть авторским. Неправомерное использование такого материала может быть уголовно наказуемым.

Поясните, что в сети, несмотря на кажущуюся безнаказанность за какие-то проступки, там действуют те же правила, что и в реальной жизни: хорошо - плохо, правильно - не правильно.

Используйте современные программы, которые предоставляют возможность фильтрации содержимого сайтов, контролировать места посещения и деятельность там.

Научите детей следовать нормам морали, быть воспитанными даже в виртуальном общении.



Внимательно относитесь к вашим детям!



Выигрывая минуту, можете потерять жизнь!

ПАМЯТКА

для школьников по личной безопасности при пользовании средствами железнодорожного транспорта

Внимание, учащиеся!

Не ходите по железнодорожным путям в неустановленных местах — **ЭТО ОПАСНО ДЛЯ ЖИЗНИ!**



Не перебегайте пути перед поездом. Выигрывая минуту, можете потерять жизнь!

Находясь в электропоезде, не препятствуйте закрытию автоматических дверей, так как от неожиданного толчка можно упасть под поезд



Нельзя бросать снежки и камни в окна поездов. От этого машинист может потерять способность вести поезд и могут пострадать пассажиры.



Не играйте и не катайтесь на санках и лыжах вблизи железнодорожной линии.

Запомните, что железнодорожный транспорт является источником повышенной опасности, поэтому, находясь на железной дороге и в поезде, не нарушайте сами и не позволяйте другим нарушать **ПРАВИЛА ЛИЧНОЙ БЕЗОПАСНОСТИ!**



Памятка ШКОЛЬНИКУ



Пожар может возникнуть в любом месте и в любое время.

К нему надо быть всегда подготовленным!

1. Главное, что нужно запомнить: спички, зажигалки служат для хозяйственных дел, но никак не для игр! Даже малейшая искра может привести к большой беде!

2. Если пожар случился в твоей квартире - убегай подальше! В рискованных ситуациях не теряй силы и время на спасение имущества, любым способом спасай себя и своих близких.

3. Не забудь закрыть за собой дверь. Твердо знай, что из дома есть два спасательных выхода: если нельзя выйти в дверь, зови на помощь с балкона или окна.

4. Ни в коем случае не прячься во время пожара под кроватью или в шкафу - пожарным будет трудно тебя найти.

5. Ни за что не возвращайся в горящее здание.

6. Если сможешь, звони по телефону - **112**, сообщи - свое имя, фамилию, точный адрес, что горит, кратчайшие подъездные пути.

7. Если на тебе загорелась одежда, остановись, падай на землю и катайся по ней, пока не собьешь пламя.


8. Соблюдай правила безопасности при использовании электрических приборов!

9. Уходя из дома обязательно выключай электроприборы!

Помни!

Соблюдая правила пожарной безопасности, ты сохраняешь свое здоровье и имущество!

112



ПРАВИЛО 1.
НЕ ШУМИ в лесу. Помни: громкие крики и музыка пугают лесных жителей и они покидают свои дома.



ПРАВИЛО 2.
НЕ РАЗЖИГАЙ костер в лесу. Помни: на земле после костра 5 лет не сможет расти трава.



ПРАВИЛО 3.
НЕ ОСТАВЛЯЙ мусор в лесу. Помни: это дом для животных, в нем должно быть чисто.



ПРАВИЛО 4.
НЕ РВИ цветы в лесу. Помни: сорванные растения не дают семян. Не будет семян - не будет и цветущих растений.



ПРАВИЛО 5.
НЕ ЛОВИ бабочек. Они украшают природу и опыляют растения. Достаточно поддержать бабочку в руке и она погибнет.



ПРАВИЛО 6.
НЕ УБИВАЙ насекомых, даже если они кажутся тебе страшными или бесполезными.



ПРАВИЛО 7.
НЕ ЛОВИ в лесу зайчат, ежат и других животных. Помни: они лесные жители. Им будет плохо в твоей квартире.



ПРАВИЛО 8.
НЕ РАЗОРЯЙ гнезда птиц. Если увидел гнездо с яйцами или птенцами, постарайся тихо уйти, чтобы не спугнуть птицу.



ПРАВИЛО 9.
НЕ СБИВАЙ несъедобные грибы. Помни: эти грибы тоже нужны в лесу. Животные ими лечатся.

*Дорогие друзья!
Находясь в лесу,
у реки, у озера,
помните: Вы у
природы в гостях.
Любой вред,
нанесенный вами
природе,
оборачивается
прежде всего
против вас.*

Памятка для учащихся по правилам дорожного движения!

Учащиеся, будьте дисциплинированы на улице!

1. Ходите только по тротуару!
2. Переходите улицу в местах, где имеются линии или указатели перехода, а где их нет — на перекрестках по линии тротуаров.
3. Переходя улицу, посмотрите налево, а дойдя до середины — направо!
4. На улицах и дорогах, где движение регулируется, переходите проезжую часть только при зеленом сигнале светофора или разрешающем жесте регулировщика.
5. Не перебегайте дорогу перед близко идущим транспортом!
6. Не устраивайте игры на проезжей части улицы!
7. Езда на велосипедах по улицам и дорогам разрешается детям не моложе 14 лет.
8. Соблюдайте правила пользования городским транспортом.
9. Помните, что дорога в школу должна быть не короткой, а безопасной.

Соблюдайте Правила дорожного движения сами и помогайте в этом своим родным и близким!


В СТРАНЕ ДОРОЖНЫХ ЗНАКОВ



АЗБУКА безопасности: правила поведения НА ВОДЕ в летнее время

МБУДО "Апрелевская школа искусств"


Общие правила безопасного поведения на воде




КУПАТЬСЯ МОЖНО ТОЛЬКО В УСТАНОВЛЕННЫХ МЕСТАХ, НА БЛАГОУСТРОЕННЫХ ПЛЯЖАХ.



НЕ КУПАЙТЕСЬ В НЕИЗВЕСТНЫХ И НЕ ПРЕДНАЗНАЧЕННЫХ ДЛЯ ЭТОЙ ЦЕЛИ ВОДОЁМАХ.



НЕ НЫРЯЙТЕ И НЕ ПРЫГАЙТЕ В МЕСТАХ С НЕИЗВЕСТНЫМ РЕЛЬЕФОМ ДНА. НЕ СТОЙТЕ И НЕ ИГРАЙТЕ В ТЕХ МЕСТАХ, ОТКУДА МОЖНО СВАЛИТЬСЯ В ВОДУ.



НЕ ЗАПЛЫВАЙТЕ ЗА ОГРАНИЧИТЕЛЬНЫЕ ЗНАКИ МЕСТ, ОТВЕДЕННЫХ ДЛЯ КУПАНИЯ! НЕ ПОДПЛЫВАЙТЕ К СУДАМ, ВЕСЕЛЬНЫМ ЛОДКАМ, БАРЖАМ.



НЕ БОРИТЕСЬ С СИЛЬНЫМ ТЕЧЕНИЕМ, ИСПОЛЬЗУЙТЕ ЕГО, ЧТОБЫ ПРИБЛИЗИТЬСЯ К БЕРЕГУ. НЕ КУПАЙТЕСЬ В ШТОРМОВУЮ ПОГОДУ.



НЕ ПЕРЕОХЛАЖДАЙТЕСЬ И НЕ ПЕРЕГРЕВАЙТЕСЬ. ПОСЛЕ ПРИЁМА ПИЩИ СДЕЛАЙТЕ ПЕРЕРЫВ 1,5-2 ЧАСА. НЕ КУПАЙТЕСЬ ПРИ ТЕМПЕРАТУРЕ ВОДЫ НИЖЕ 18°, ВОЗДУХА НИЖЕ 22°.



НЕ ИСПОЛЬЗУЙТЕ ДЛЯ ПЛАВАНИЯ САМОДЕЛЬНЫЕ УСТРОЙСТВА. ОНИ МОГУТ ПЕРЕВЕРНУТЬСЯ! НЕ ЗАПЛЫВАЙТЕ ДАЛЕКО ОТ БЕРЕГА НА НАДУВНЫХ МАТРАСАХ, АВТОМОБИЛЬНЫХ КАМЕРАХ.



НЕ МЕНЯЙТЕСЬ МЕСТАМИ ПРИ ДВИЖЕНИИ ЛОДОК И КАТЕРОВ. НЕ САДИТЕСЬ НА БОРТА И НЕ СТОЙТЕ НА СИДЕНЬЯХ! НЕ ПРЫГАЙТЕ С БОРТОВ. НЕ ОТПЛЫВАЙТЕ ОТ ПЕРЕВЕРНУВШЕЙСЯ ЛОДКИ ДО ПРИБЫТИЯ ПОМОЩИ.

ЭЛЕКТРОБЕЗОПАСНОСТЬ

НЕ ВЛЕЗАЙ НА ОПОРЫ
ЛИНИИ ЭЛЕКТРОПЕРЕДАЧ



НЕ ПОДХОДИ К ОБОРВАНЫМ
ПРОВОДАМ БЛИЖЕ 8-10 МЕТРОВ

НЕ БРОСАЙ НИЧЕГО НА ПРОВОДА
И НЕ ИГРАЙ РЯДОМ С НИМИ



НЕ ПОЛЬЗУЙСЯ НЕИСПРАВНЫМИ
ПРОВОДАМИ И РОЗЕТКАМИ

НЕ ЛЕЗЬ В ТРАНСФОРМАТОРНЫЕ
БУДКИ И ЭЛЕКТРОУСТАНОВКИ



ПРЕДУПРЕДИТЕЛЬНЫЕ СПЕЦИАЛЬНЫЕ ЗНАКИ
ДЛЯ ПРЕДУПРЕЖДЕНИЯ ОБ ОПАСНОСТИ
ПОРАЖЕНИЯ ЭЛЕКТРИЧЕСКИМ ТОКОМ



**ВНИМАНИЮ УЧАЩИХСЯ,
РОДИТЕЛЕЙ И УЧИТЕЛЕЙ!**



ЭЛЕКТРИЧЕСТВО СМЕРТЕЛЬНО ОПАСНО ПРИ НЕПРАВИЛЬНОМ С НИМ
ОБРАЩЕНИИ И НЕЗНАНИИ ЭЛЕМЕНТАРНЫХ ПРАВИЛ ТЕХНИКИ БЕЗОПАСНОСТИ

**БЕРЕГИТЕ СВОЮ ЖИЗНЬ, СОБЛЮДАЙТЕ
ПРАВИЛА ЭЛЕКТРОБЕЗОПАСНОСТИ!**



ПОМНИТЕ!

Электрический ток невидим и
неслышим, но смертельно
опасен для человека!

ЗАПРЕЩАЕТСЯ:

- 1 ПРОНИКАТЬ В ТРАНСФОРМАТОРНЫЕ БУДКИ, ЭЛЕКТРИЧЕСКИЕ ПОДСТАНЦИИ,
ОТКРЫВАТЬ ИХ ДВЕРИ, ПРИКАСАТЬСЯ К ТОКОВЕДУЩИМ ЧАСТЯМ!
- 2 ИГРАТЬ ВЕЛИЗИ ЛИНИЙ ЭЛЕКТРОПЕРЕДАЧИ И ДРУГОГО
ЭНЕРГООБОРУДОВАНИЯ В ПОДВИЖНЫЕ ИГРЫ!
- 3 ПРИБЛИЖАТЬСЯ БЛИЖЕ 10 МЕТРОВ К ОБОРВАНЫМ ПРОВОДАМ,
СВИСАЮЩИМ И ЛЕЖАЩИМ НА ЗЕМЛЕ!






Памятка школьнику.

Пожар может возникнуть в любом месте
и в любое время.
К нему надо быть всегда подготовленным.

1. Главное, что нужно запомнить — спички, зажигалки служат для хозяйственных дел. Но никак не для игр! Даже малейшая искра может привести к большой беде!
2. Не включай телевизор без взрослых!
3. Если пожар случился в твоей квартире — убегай!
4. Твердо знай, что из дома есть 2 спасательных выхода: если нельзя выйти через дверь, зови на помощь с балкона, из окна!
5. Ни в коем случае не прячься во время пожара под кроватью или в шкафу — пожарным будет трудно найти тебя!
6. Если на тебе загорелась одежда, падай на землю и катайся!
7. Если в подъезде огонь и дым, не выходи из квартиры! Открой окно и зови на помощь взрослых!
8. Не пользуйся лифтом во время пожара: можешь застрять между этажами.
9. Тушить огонь — дело взрослых.

Но вызвать пожарных могут и дети.
Телефон запомнить очень легко — **01**.
Запомнив эти простейшие правила,
вы сможете спасти себя от огня и дыма




РЖД

**Выигрывая минуту,
можете потерять жизнь!**

ПАМЯТКА

для школьников
по личной безопасности
при пользовании средствами
железнодорожного
транспорта

Внимание, учащиеся!

Не ходите по железнодорожным путям в неустановленных местах — это опасно для жизни!

Не перебегайте пути перед поездом.
Выигрывая минуту, можете потерять жизнь!

Переходи железнодорожные пути только по пешеходным переходам, мостам и тоннелям!

Не используй наушники и мобильные телефоны при переходе через железнодорожные пути!

Ни в коем случае нельзя пролезать под вагонами!



Запомните, что железнодорожный транспорт является источником повышенной опасности, поэтому, находясь на железной дороге и в поезде, не нарушайте сами и не позволяйте другим нарушать

ПРАВИЛА ЛИЧНОЙ БЕЗОПАСНОСТИ!

ПРАВИЛА БЕЗОПАСНОГО ПОВЕДЕНИЯ В ЛЕСУ



1

ИДЕШЬ НА ПРОГУЛКУ В ЛЕС?

НАДЕВАЙ:

- СПОРТИВНЫЙ КОСТЮМ
- ГОЛОВНОЙ УБОР
- ВЫСОКИЕ САПОГИ

ИСПОЛЬЗУЙ:

- СПРЕЙ ОТ НАСЕКОМЫХ

2

ИДИ В ЛЕС ТОЛЬКО СО ВЗРОСЛЫМИ!

3

СОБИРАЙ ТОЛЬКО ЗНАКОМЫЕ РАСТЕНИЯ, ЯГОДЫ И ГРИБЫ!

4

ЕСЛИ ТЫ ПОТЕРЯЛСЯ:

- ОСТАВАЙСЯ НА МЕСТЕ
- ГОЛОСОМ ПРИВЛЕКИ ВНИМАНИЕ

УГОЛОК БЕЗОПАСНОСТИ

ЛИЧНАЯ БЕЗОПАСНОСТЬ

ПАМЯТКА

- Предупреждай родителей, куда собираешься пойти!
- Слушайся родителей, возвращаясь домой вовремя!
- Не открывай дверь незнакомым людям!
- Не разговаривай с незнакомыми!
- Если тебе угрожает опасность, кричи, зови на помощь!
- Не бери чужие вещи!
- Не считай деньги на улице!
- Сообщи взрослым о подозрительных людях, предметах, происшествиях!



ПОЛИЦИЯ:
с городского **02**
с мобильного
Билайн **002**
МТС **020**
Мегафон **020**

БЕЗОПАСНОСТЬ НА ДОРОГЕ

Соблюдай правила дорожного движения!

- Ходи только по тротуару!
- Переходи дорогу по пешеходному переходу!
- Если перехода нет, прежде чем переходить, посмотри налево, направо и убедись, что на дороге нет машин!
- Переходя дорогу, будь внимательным, не слушай музыку и не разговаривай по телефону!
- Не играй возле проезжей части!
- Не выбегай на проезжую часть!

СКОРАЯ ПОМОЩЬ:
с городского **03**
с мобильного
Билайн **003**
МТС **030**
Мегафон **030**



ПОЖАРНАЯ БЕЗОПАСНОСТЬ

ПРИ ПОЖАРЕ

- Знай план эвакуации!
- Обнаружив пожар, сообщи взрослым!
- Следуй указаниям учителя!
- Не паникуй!
- Не ищи личные вещи!
- Не открывай окна!
- Если окна открыты, закрой их, но не запирай на шпингалет!
- Если стало тяжело дышать, ляг на пол!
- Не прячься, чтобы спасатели смогли тебя найти!

ПОЖАРНАЯ СЛУЖБА:
с городского **01**
с мобильного
Билайн **001**
МТС **010**
Мегафон **010**



единый номер службы спасения **112**



Осторожно, поезд!

НА ЖЕЛЕЗНОЙ ДОРОГЕ ЗАПРЕЩЕНО:



Выбегать на пути перед идущими поездами!



Прыгать с платформы и взбираться на них с путей!



Пролезать под стоящим поездом!



Ходить по путям в неустановленных местах. Тормозной путь поезда от 33 до 1000м. Мгновенная остановка невозможна!



Влезать на вагоны. Напряжение в проводах достигает 27500 вольт. (дома в электрической розетке-220 вольт). Смертельный ожог может произойти на расстоянии 1-2 метров от контактного провода!



ЖЕЛЕЗНАЯ ДОРОГА- НЕ МЕСТО ДЛЯ ИГР!

КУДА И КАК ОБРАЩАТЬСЯ ЗА ПОМОЩЬЮ

В КАЖДОМ ГОРОДЕ ЕСТЬ СЛУЖБЫ БЕЗОПАСНОСТИ
ТЕЛЕФОНЫ ЭТИХ СЛУЖБ НАДО ЗНАТЬ НАИЗУСТЬ



ЕДИНЫЙ ТЕЛЕФОН
СЛУЖБЫ СПАСЕНИЯ

112
101
01



ТЕЛЕФОН
СЛУЖБЫ ОХРАНЫ
ПРАВОПОРЯДКА
(МИЛИЦИЯ)

102
02



ТЕЛЕФОН СЛУЖБЫ
ОХРАНЫ ЗДОРОВЬЯ
("СКОРАЯ ПОМОЩЬ")

103
03



ТЕЛЕФОН
СЛУЖБЫ ГАЗА

104
04

ПРИ ОБРАЩЕНИИ ЗА ПОМОЩЬЮ ПО ТЕЛЕФОНУ
НАДО СООБЩИТЬ:

- ПРИЧИНУ ВЫЗОВА
- СВОИ ИМЯ И ФАМИЛИЮ
- НОМЕР ТЕЛЕФОНА И ДОМАШНИЙ АДРЕС

НЕЛЬЗЯ ВЕШАТЬ ТРУБКУ ТЕЛЕФОНА ДО ОКОНЧАНИЯ РАЗГОВОРА!

ПАМЯТКА ЮНОГО ПЕШЕХОДА

Дорогой друг! Помни, что дорога не прощает беспечности! Нарушение правил дорожного движения ведет к трагедии. Недисциплинированные пешеходы подвергают опасности себя и других участников движения.



Переходи проезжую часть улицы только в установленных местах, обозначенных дорожным знаком «Пешеходный переход» и «Зебра»;



Стоя на тротуаре, посмотри налево, затем направо, убедись в отсутствии транспорта и начни переходить дорогу. Дойдя до середины проезжей части, снова посмотри налево.



Переходи дорогу быстрым шагом, но не бегом!



В неблагоприятную погоду (дождь, снег, гололед, туман) переходи дорогу внимательнее, обзор снижается из-за непогоды, так же тебе может мешать капюшон, поднятый воротник или зонт;



В местах, где движение регулируется светофором, строго следуй его сигналам!;



Услышав звук приближающейся сирены, не выходи на проезжую часть. Подожди пока проедет автомобиль оперативной службы. Помни, специальный транспорт движется на повышенной скорости;



Утренние и вечерние сумерки уменьшают видимость и замедляют реакцию водителя, никогда не рассчитывай на внимание водителя, надейся только на себя;

Соблюдение правил дорожного движения – залог твоей безопасности!



Фликер – световозвращающий элемент, который отражается в свете фар автомобиля и позволяет водителю увидеть пешехода.

Носи фликер, будь заметен на дороге!




ЗНАЙ И СОБЛЮДАЙ ПРАВИЛА ПОЖАРНОЙ БЕЗОПАСНОСТИ

Должен знать и первоклассник
Как с огнем играть опасно
Чтоб пожар предотвратить
Нужно правила учить



Эти правила просты Их запомним я и ты:



- спички детям не игрушка,
не играй со спичками
- уходя из дома,
выключай телевизор,
электрическую плитку и т.д.
- не разводи костров
без присмотра взрослых

ЕСЛИ СЛУЧИЛСЯ ПОЖАР:

- позови на помощь,
сообщи о нем взрослым
- нельзя прятаться, нужно
выйти из класса, квартиры
- позвони в службу МЧС
по телефону "01"



**ЕСЛИ ВДРУГ ПОЖАР ВОЗНИК -
„01“ ТЫ ПОЗВОНИ**

Иркутская областная общественная организация ВДПО. Тел.: 24-93-90